

Fichas de repaso

3° de Primaria

Semana del 20 al 24 de abril
Día 2



GOBIERNO DE
MÉXICO

EDUCACIÓN
SECRETARÍA DE EDUCACIÓN PÚBLICA

AEF de México
AUTORIDAD EDUCATIVA FEDERAL EN LA CIUDAD DE MÉXICO

Presentación

Para dar continuidad a la estrategia “Aprende en Casa” se han elaborado estos materiales que contienen actividades para que continúes con tus estudios.

Estas fichas tienen una estrecha relación con los materiales que se presentan en la plataforma “Aprende en Casa” por lo que se te indicará el video, actividad o lectura que realizarás para completar el trabajo indicado.

Tu maestro en línea

Durante toda esta contingencia contarás con el apoyo de profesores de la SEP dispuestos a resolver tus dudas.

Teléfono: **36 01 87 20** Horario de atención:
Lunes a Viernes
de 10:00 a las 18:00 hrs

[Llama a tu maestro](#)

tumaestroenlinea@nube.sep.gob.mx





Ficha 1. Lenguaje y Comunicación

¿En qué puedo ayudar?



Aprendizaje

Expresar ideas con claridad, escribir acuerdos en conjunto colaborando con otros y cumplirlos.
A utilizar mayúsculas, verbos en infinitivo y a usar signos de puntuación como la coma y el punto final.



Materiales

- Cuaderno
- Lápices



Abre tu libro de texto

Libro de Español,
Tercer grado,
pág. 16.



A compartir en familia

- Platica con los integrantes de tu familia respecto a la necesidad de acordar las tareas que realizarán durante los días en que permanecerás en casa, por ejemplo recoger tus juguetes, ayudar a poner la mesa, poner la ropa sucia en un cesto, establecer horarios para estudiar, jugar, bañarse, comer , etc.



A usar tu cuaderno

1. Toma nota de las ideas que te parezcan más importantes.
2. Escribe una lista de las tareas que deberán realizar cada uno de los integrantes de tu familia para que la convivencia en casa sea agradable y todos participen en tener un mejor ambiente.





Ficha 1. Lenguaje y Comunicación

¿En qué puedo ayudar?

Pega la lista de tareas en un lugar acordado con un adulto y pongan una palomita delante de las tareas realizadas.



Evaluación

Evalúa tu participación en las tareas acordadas, puedes consultar la página 17 de tu Libro de Español.



¿Necesitas ayuda?

Pide a un familiar o adulto que te ayude a revisar la lista de tareas acordada, platiquen sobre la necesidad de su cumplimiento por todos.



Tenemos algunos videos para ti.



Video: Qué tareas del hogar pueden hacer los niños según su edad
https://www.youtube.com/watch?v=OgX4XLj3_RE



Video: El libro de los cerdos - Anthony Browne | Narración
<https://www.youtube.com/watch?v=oYOK1FMT-js>



Ficha 2. Pensamiento matemático

Jugando con las fracciones



Aprendizaje

Utilizar fracciones del tipo medios, cuartos y octavos.



Materiales

- Caja de cereal, tapa de crema o yogurt, tijeras,
- colores, un dado o cubo.
- Libro Desafíos Matemáticos, Tercer Grado



Abre tu libro de texto

Libro Desafíos Matemáticos, Tercer Grado, pp. 70 a 74.



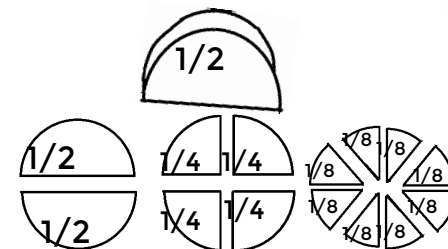
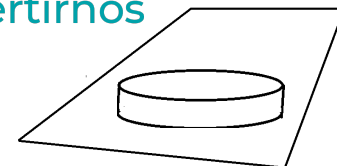
A compartir en familia

1. Consigue cajas de cartón recicladas como la de los cereales o de cualquier material parecido.
 2. Traza tres círculos con apoyo de una tapa de crema de yogurt de un litro, y recorta los círculos para cada jugador.
 3. Dobra los círculos de la siguiente forma: el primero lo doblas a la mitad, el segundo en cuatro partes y el último en 8 partes.
 4. Escribe en cada doblez la fracción correspondiente y recórtalo.
 5. En un dado o cubo que tengas pégale letreros de un medio, dos medios, un cuarto, tres cuartos, dos octavos, tres octavos.
 6. Coloca en el centro todas las fracciones, ve tirando el dado y toma la fracción que indique.
13. Puedes jugar con un familiar o adulto; cada jugador tendrá que ir armando enteros con las fracciones que vaya ganando.

Gana el primero que junta dos enteros o más.



A divertirnos



Evaluación

Dibuja en tu cuaderno las fracciones que utilizaste para formar enteros. Recuerda que esta actividad la puedes incorporar a tu Carpeta de Experiencias



<https://pacoelchato.com/ayuda-para-tu-tarea/libro-contestado/primaria-tercer-grado/desafios-matematicos-sep-respuestas-soluciones>



Ficha 3. Convivencia sana y civismo

Soy respetuoso y responsable



Aprendizaje

Reconocerme como una niña o niño respetuoso y responsable.



Materiales

- La figura de mi silueta
- Hojas blancas o de colores.



Evaluación

Esta actividad la puedes incorporar a tu Carpeta de Experiencias



A usar tu cuaderno



1. Consulta las siguientes ligas:

<https://www.youtube.com/watch?v=gF2SNBTASnE> y
<https://www.youtube.com/watch?v=c6jOYD-7ugw>

2. Observa los pequeños videos e identifica qué acciones realizas en tu vida cotidiana en donde pones en práctica los valores del respeto y la responsabilidad, en los videos se muestran varios ejemplos, reflexiona ¿Tú pones en práctica algunos de ellos? ¿Con qué otras acciones pones en práctica los valores del respeto y la responsabilidad en tu vida diaria?
3. En una hoja de papel dibuja la silueta de tu cuerpo.
4. Recorta otra hoja blanca o de color en 4 partes y en cada parte escribe la terminación de las siguientes oraciones, con acciones que reflejen tus valores: “Soy respetuoso porque” o “Soy responsable porque”
5. Observa como tú silueta se va conformando con valores y cualidades, lo mismo ocurre en tu vida, cada día vas aprendiendo cosas nuevas que van construyendo tu personalidad.

Recuerda que estos valores ya forman parte de ti y los debes poner en práctica todos los días de tu vida!



Para aprender más

Te sugiero algunas actividades más que puedes consultar en la siguiente liga:

<https://www.omo.com/cl/ensuciarse-hace-bien/ser-padres/juegos-para-fomentar-respeto-y-tolerancia.html>



Ficha 4. Cuidado de la salud

Cuerpo sano en mente sana



Aprendizaje

Desarrollar atención y concentración.



Materiales

- Lápiz
- Colores
- Hoja cuadriculada




Evaluación

Tu cerebro necesita activarse, algunos juegos le ayudan para fortalecerse, el reto es realizarlos en el menor tiempo posible. **Que un familiar te tome el tiempo en el que resuelves los 3 ejercicios pues al final tendrás que anotarlos en Mi tiempo fue: _____.**



A compartir en familia

- Pide a un familiar o persona adulta que te copie en una hoja las dos tablas. Después, completa la tabla de abajo para que sea igual a la de arriba.



a	i	p	r	l	l	u	v
e	e	h	u	j	k	m	b
a	a	f	w	q	q	e	o
t	e	r	i	t	s	w	x

a	i		r	l	l		v
e		h	u		k	m	
a	a			q	q	e	o
	e	r	i	t			x




Ficha 4. Cuidado de la salud

x x x x


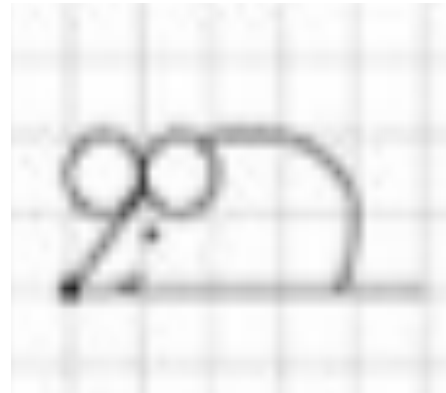


A divertirnos

- Observa durante 30 segundos las figuras siguientes, después tápalas y menciona cuáles eran y en qué orden aparecen.



- Copia 3 veces las figuras en una hoja cuadriculada.



Tenemos algunos videos para ti.



Pide a algún familiar o adulto que ingrese a la página:
https://www.youtube.com/watch?v=hCvO2Rsi_Cg y juega en compañía de él o tú solo el juego ¿Tienes buena memoria?.

Bibliografía

- SEP (2019) *Español, Tercer Grado*, pp. 9-17 México: CONALITEG
- SEP (2012) *Programa de Estudios 2011 Guía para el maestro, Educación Básica, Primaria Tercer Grado*, México: CONALITEG.
- SEP (2015) *Desafíos matemáticos. Libro para el alumno, Primaria Tercer Grado*, pp. 30-32 y 70-74., México: CONALITEG.
- SEP (2014) *Desafíos matemáticos Desafíos Matemáticos.. Libro para el maestro. Tercer Grado*, pp. 100-109. México: CONALITEG.

Referencias de internet

- Qué tareas del hogar pueden hacer los niños según su edad (Video) Recuperado de https://www.youtube.com/watch?v=OgX4XLj3_RE Consultado el 30 de marzo de 2020.
- El libro de los cerdos - Anthony Browne | Narración (Video) Recuperado de <https://www.youtube.com/watch?v=oYOKIFMT-js> Consultado el 30 de marzo de 2020.
- Paco el Chato. Recuperado de: <https://pacoelchato.com/ayuda-para-tu-tarea/libro-contestado/primaria-tercer-grado/desafios-matematicos-sep-respuestas-soluciones> Consultado el 30 de marzo de 2020.
- ¿Tienes buena memoria?. Recuperado de https://www.youtube.com/watch?v=hCvO2Rsi_Gg . Consultado 30 de marzo de 2020.
- Los valores: El valor del respeto . Recuperado de: <https://www.youtube.com/watch?v=gF2SNBTASnE> Consultado el 30 de marzo de 2020.
- Los valores: El valor de la responsabilidad. Recuperado de: <https://www.youtube.com/watch?v=c6j0YD-7ugw> Consultado el 30 de marzo de 2020.
- Juegos para fomentar respeto y tolerancia. Recuperado de: <https://www.omo.com/cl/ensuciarse-hace-bien/ser-padres/juegos-para-fomentar-respeto-y-tolerancia.html> Consultado el 30 de marzo de 2020.

Referencias de imágenes

- Imagen cama, recuperada de: https://www.freepik.com/premium-vector/good-children-doing-housework-white-background_2204656.htm consultado el 30 de marzo de 2020.
- Imagen ropero, recuperada de: https://www.freepik.com/premium-vector/good-children-doing-housework-white-background_2204656.htm consultado el 30 de marzo de 2020.
- Imagen de cuartos y medios. Elaborada por la Coordinación Sectorial de Educación Primaria (2020).
- Imagen ratón. Adaptada a partir de El sorprendente método Guillour para aumentar la concentración de los niños. Recuperado de: <https://www.guiainfantil.com/blog/educacion/aprendizaje/el-sorprendente-metodo-guillour-para-aumentar-la-concentracion-de-los-ninos/>. Consultado el 28 de marzo de 2020.
- Imagen cerebro, recuperada de <https://www.freepik.com>. Consultado el 30 de marzo de 2020.
- Adaptada a partir de Test de inteligencia. Recuperado de: <https://www.youtube.com/watch?v=COhh4uxe8eO>. Consultado el 30 de marzo de 2020.