

Fichas de repaso

1° de Primaria

Semana del 27 al 30 de abril
Día 3



GOBIERNO DE
MÉXICO

EDUCACIÓN
SECRETARÍA DE EDUCACIÓN PÚBLICA

AEF MÉXICO
AUTORIDAD EDUCATIVA FEDERAL EN LA CIUDAD DE MÉXICO

Presentación

Para dar continuidad a la estrategia “Aprende en Casa” se han elaborado estos materiales que contienen actividades para que continúes con tus estudios.

Estas fichas tienen una estrecha relación con los materiales que se presentan en la plataforma “Aprende en Casa” por lo que se te indicará el video, actividad o lectura que realizarás para completar el trabajo indicado.

Tu maestro en línea

Durante toda esta contingencia contarás con el apoyo de profesores de la SEP dispuestos a resolver tus dudas.

Teléfono: **36 01 87 20** Horario de atención:
Lunes a Viernes
de 10:00 a las 18:00 hrs

Llama a tu maestro

tumaestroenlinea@nube.sep.gob.mx





Ficha 1. Lenguaje y Comunicación

Nombres escondidos



Aprendizaje

Encontrar palabras escondidas en una sopa de letras.



Materiales

- Cuaderno
- Lápiz
- Colores
- Regla



A usar tu cuaderno

1. Imprime, con ayuda de un adulto la sopa de letra, usando la siguiente liga:

<https://juegosinfantiles.bosquedefantasias.com/blog/sopas-letras-primaria-pdf>

Copia en tu cuaderno de español esta sopa de letras, si no te es posible imprimirla.

2. Invita a alguien de tu familia a buscar juntos el nombre de los animales que están dibujados. Cuando encuentren el nombre de alguno de los animales, colorea los cuadros donde están las letras que lo forman.

3. Escribe en tu cuaderno de español los nombres de los animales encontrados en la sopa de letras.

4. Dibuja los animales en caso de tener la hoja impresa y escribe sus nombres localizados en la sopa de letras.

NOMBRE Y APELLIDOS: _____
 AULA: _____ FECHA: __/__/__



SOPA DE LETRAS

ANIMALES DE GRANJA

O	H	T	P	S	N	P	F	K	X
O	O	V	E	J	A	O	O	A	V
P	O	L	L	I	T	O	B	C	A
C	G	Q	H	Y	I	R	B	E	C
C	A	D	X	D	C	N	V	R	A
A	L	C	O	N	E	J	O	D	F
B	L	Z	V	L	E	H	Z	O	F
R	I	M	X	J	R	Y	A	L	P
A	N	D	I	O	B	K	U	C	F
P	A	R	N	N	E	W	L	P	A











MATERIAL REGISTRADO POR: WWW.BOSQUEDEFANTASIAS.COM



Ficha 1. Lenguaje y Comunicación

Nombres escondidos



Evaluación

Con esta ficha aprendiste a poner en práctica estrategias para jugar a encontrar nombres en muchas letras.

Integra este ejercicio a tu carpeta de experiencias.

Ahora, tu cuaderno forma parte de tu carpeta de experiencias, podrás mostrar el trabajo a tu profesor(a) cuando regreses a la escuela.



Para aprender más

Busca más sopas de letras con ayuda de un adulto usando la siguiente liga:
<https://juegosinfantiles.bosquedefantasia.com/blog/sopas-letras-primaria-pdf>



A divertirnos

Busca con ayuda de un adulto el nombre de los animales, cuando los encuentres, coloréa los cuadros donde están las letras que lo forman.



A compartir en familia

Invita a alguien de tu familia a buscar juntos el nombre de los animales que están dibujados.

¿Necesitas ayuda

Pide ayuda a un adulto para crear tus propias sopas de letras.



Tenemos algunos videos para ti.



<https://juegosinfantiles.bosquedefantasia.com/blog/sopas-letras-primaria-pdf>



Ficha 2. Pensamiento matemático

Restas en la recta numérica



Aprendizaje

Realizar restas en la recta numérica.



Materiales

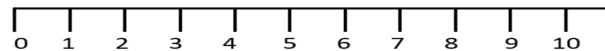
- Cuaderno
- Colores
- Lápiz
- Goma



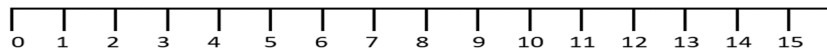
A usar tu cuaderno

Copia en tu cuaderno de matemáticas las siguientes 4 actividades y resuélvelas. Pide a un adulto que te ayude a trazar las rectas numéricas:

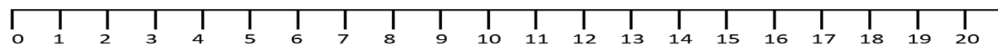
1. Si un perro está en el número 9 y se regresa 7 espacios, ¿A qué número llegó?



2. Rocío corrió del cero al número 15, pero tuvo que regresar 9 números para recoger su gorra porque se le cayó, ¿En qué número encontró la gorra?



3. Si Sara caminó 17 pasos y Mateo 9, y ambos empezaron en el cero ¿Cuántos pasos de más dio Sara?



4. Inventa un ejercicio en el que puedas usar la recta numérica para resolverlo.



Ficha 2. Pensamiento matemático

Restas en la recta numérica



Evaluación

Con esta ficha aprendiste a utilizar la recta numérica en operaciones de resta. Integra este ejercicio a tu carpeta de experiencias. Ahora, tu cuaderno forma parte de tu carpeta de experiencias, podrás mostrar el trabajo a tu profesor(a) cuando regreses a la escuela.



A divertirnos

¿Descubriste quién caminó más, el perro, Rocío, Sara o Mateo?



Para aprender más

Con ayuda de un adulto busca en internet la recta numérica para resolver las restas que se presentan en el ejercicio “Trucos de restas: números hasta 18”
<https://es.ixl.com/math/1-primaria/trucos-de-restas-n%C3%BAmeros-hasta-18>

¿Necesitas ayuda

Pide ayuda a un adulto para utilizar la regla. Así como para realizar los ejercicios en la sección “Para aprender más”.



Tenemos algunos videos para ti.



“Trucos de restas: números hasta 18”
<https://es.ixl.com/math/1-primaria/trucos-de-restas-n%C3%BAmeros-hasta-18>



Ficha 3. Convivencia sana y civismo

¿Necesito concentrarme?



Aprendizaje

Aprender que se requiere concentrarse cuando estoy jugando, estudiando, ayudando en casa y en todos los momentos que sea necesario.



Materiales

- Juegos de mesa que tengas en casa.



A usar tu cuaderno

- Consigue con tus familiares algunos juegos de mesa, por lo menos dos juegos.
- La actividad consiste en:
 - a) Invitar a tu familia a jugar.
 - b) Ponerse de acuerdo para repartir los juegos de mesa como ustedes prefieran. La idea es que cuando ya todos tengan un juego de acuerdo con el número de participantes, cada 10 minutos tendrán que intercambiar los juegos 4 o 5 veces, para que todos y todas puedan disfrutar de los juegos de mesa.
 - c) Cuando ya no quieran jugar, entre todos y todas recojan y guarden todas las piezas de cada juego en su bolsa o caja correspondiente.
 - d) Al finalizar, responde las siguientes preguntas:
 - ¿Cuál juego necesita que estés más atento y concentrado, para que puedas jugar bien?
 - ¿Necesitas concentrarte más en alguno de los juegos?
 - ¿Por qué?
- a) Escribe en tu cuaderno cómo te concentras al jugar.



Ficha 3. Convivencia sana y civismo

¿Necesito concentrarme



Evaluación

Con esta ficha aprendiste a entender que se requiere de la concentración para hacer bien las cosas.

Integra este ejercicio a tu carpeta de experiencias.

Ahora, tu cuaderno forma parte de tu carpeta de experiencias, podrás mostrar el trabajo a tu profesor(a) cuando regreses a la escuela.



A divertirnos

Cuando ya todos tengan un juego, cada 10 minutos tendrán que intercambiar los juegos para que todas y todos puedan disfrutar de los juegos de mesa.



Para aprender más

¿Sabes jugar Mikado? En este video conocerás un juego más o menos diferente. Pide a un adulto que te ayude a buscar el siguiente video en YouTube:

<https://www.youtube.com/watch?v=PbFhhlcD5L8>



A compartir en familia

Pide el apoyo de un adulto para conseguir distintos juegos de mesa e invitar a tu familia a jugar.



Tenemos algunos videos para ti.



<https://www.youtube.com/watch?v=PbFhhlcD5L8>



Ficha 4. Cuidado de la salud

En la escuela y en casa ayudamos al mundo.



¿Sabías que en los últimos años la temperatura de nuestro planeta está aumentando?



Aprendizaje

Conocer lo que es el calentamiento global y las medidas que podemos adoptar para frenarlo desde nuestras casas.



Materiales

- Cuaderno
- Libro de lectura
- Hojas blancas
- Colores
- Lápiz



A usar tu cuaderno

Uf ¡qué calor!

- ¿Sabías que en los últimos años la temperatura de nuestro planeta está aumentando?
- ¿Sabías que el aumento de la temperatura provoca fuertes huracanes y largas sequías?
- ¿Sabías que tú y tu familia pueden hacer algo para frenar el aumento de la temperatura de nuestro planeta?

Pide ayuda a un adulto para que busquen en internet 2 videos, con las siguientes ligas:

Taller Cambio Climático - Video para educar a niños

<https://www.youtube.com/watch?v=a5AprNNMVCM>

Basura Cero

<https://www.youtube.com/watch?v=Tikvx1xvbcU&feature=youtu.be&list=PLo7pCjDDoIfbRzhwhb4o4aN8jjuxaj5GB>

- Si por alguna causa no puedes ver los videos, platica con el mismo adulto o con toda tu familia, sobre qué pueden hacer para frenar el calentamiento global.
- Platiquen sobre ¿Cómo clasifican la basura y reúsan el plástico en casa?
- Dibuja en tu cuaderno de Formación Cívica y Ética, dos o tres actividades que puede hacer tu familia para frenar el aumento de la temperatura de



En tu libro de lecturas, busca alguna información sobre el tema.



Ficha 4. Cuidado de la salud

En la escuela y en casa ayudamos al mundo



Evaluación

Con esta ficha aprendiste lo que significa el calentamiento global y cómo podemos contribuir a frenarlo en casa. Integra este ejercicio a tu carpeta de experiencias. Ahora, tu cuaderno forma parte de tu carpeta de experiencias, podrás mostrar el trabajo a tu profesor(a) cuando regreses a la escuela.



A divertirnos

Dibuja en tu cuaderno de Formación Cívica y Ética, dos o tres actividades que hace tu familia para frenar el aumento de la temperatura de nuestro planeta.



Para aprender más

Con la ayuda de un adulto, ingresa a la página electrónica y ve a la sección Basura Cero.
<https://basuracero.cdmx.gob.mx/>



A compartir en familia

Pide ayuda a un adulto para que busquen en internet los 2 videos, si por alguna causa no puedes ver los videos, platica con el mismo adulto o con toda tu familia, sobre qué pueden hacer para frenar el calentamiento global.

¿Necesitas ayuda?

¿Sabías que tú y tu familia pueden hacer algo para frenar el aumento de la temperatura de nuestro planeta?



Tenemos algunos videos para ti.



Taller Cambio Climático - Video para educar a niños

<https://www.youtube.com/watch?v=a5AprNNMVCM>



Basura Cero

<https://www.youtube.com/watch?v=Tikvx1xvbcU&feature=youtu.be&list=PLo7pCjDDolfbRzhwhb4o4aN8jjuxaj5GB>