

Fichas de repaso

3° de Primaria

Semana del 01 al 05 de junio
Día 1



GOBIERNO DE
MÉXICO

EDUCACIÓN
SECRETARÍA DE EDUCACIÓN PÚBLICA

AEF MÉXICO
AUTORIDAD EDUCATIVA FEDERAL EN LA CIUDAD DE MÉXICO

Presentación

Para dar continuidad a la estrategia “Aprende en Casa” se han elaborado estos materiales que contienen actividades para que continúes con tus estudios.

Estas fichas tienen una estrecha relación con los materiales que se presentan en la plataforma “Aprende en Casa” por lo que se te indicará el video, actividad o lectura que realizarás para completar el trabajo indicado.

Tu maestro en línea

Durante toda esta contingencia contarás con el apoyo de profesores de la SEP dispuestos a resolver tus dudas.

Teléfono: **36 01 87 20** Horario de atención:
Lunes a Viernes
de 10:00 a las 18:00 hrs

[Llama a tu maestro](#)

tumaestroenlinea@nube.sep.gob.mx





Ficha 1. Lenguaje y Comunicación

El Yerberito Llegó...



Aprendizaje

Organizar y escribir un recetario de remedios caseros.



Materiales

- Cuaderno de Español
- Libro de Texto. Español Tercer Grado
- Lápiz



Abre tu libro de texto

Lee las páginas 146 y 147 de tu libro de Español, tercer grado.



A usar tu cuaderno

1.- Observa la imagen y escribe en tu cuaderno ¿Cuál crees que sea el oficio de esa persona? Si te es posible, coméntalo con algún familiar.




SEP. (2019) Español, Tercer grado, México, CONALITEG. p. 147

2.- Prepárate para verificar si tu respuesta fue correcta. Abre tu libro de texto en la página 146 y continúa leyendo hasta la página 147. Para que sea más divertido, pide ayuda a un familiar para escuchar la canción “El Yerberero Moderno” y cántenla juntos. Revisa el vínculo <https://www.youtube.com/watch?v=nXI2n9Swqi0>

3.- Responde en tu cuaderno las preguntas que aparecen en la página 147 del Libro de Texto; y con ayuda del apartado: “Un dato interesante”, escribe el oficio de la imagen con la que iniciamos la actividad y elabora un dibujo. Si no cuentas con tu Libro de Texto, consulta el Anexo 1.

- Anexo 1:
Lo que conozco página 147 del Libro de Español.
- Anexo 2:
Plantas que curan.
- Anexo 3:
Coleccionador de plantas curativas.



SEP. (2019) Español, Tercer grado, México, CONALITEG. p. 146



Canción: El yerbero moderno - La Sonora Santanera ft. Lila Downs

<https://www.youtube.com/watch?v=nXI2n9Swqi0>



Investiga en libros o internet, más información sobre remedios caseros para aliviar algún malestar que sea de tu interés, por ejemplo: Cómo quitar el hipo. Te recomendamos este video <https://www.youtube.com/watch?v=9-u4E7ts7lw>



Ficha 1. Lenguaje y Comunicación

El Yerberito Llegó...



Evaluación

Con esta ficha aprendiste la función de las hierbas curativas y a partir de ellas, cómo hacer una receta.

Ahora tu actividad forma parte de tu carpeta de experiencias, podrás mostrar el trabajo a tus compañeros y profesor(a) cuando regreses a la escuela.



Para aprender más

A veces, cuando conoces los pasos para desarrollar un juego, armar un objeto o preparar tu platillo favorito, te ves en la necesidad de escribirlo para que otros sepan hacerlo como tú. Por eso es importante que sepas cómo redactar instrucciones de manera que guíen perfectamente el proceso que se debe seguir.



A divertirnos

En la actividad anterior, a partir de la canción, escribiste el nombre de las hierbas curativas que se emplean para elaborar remedios caseros.

1. Encuentra algunas de esas plantas en la sopa de letras del Anexo 2.
2. Selecciona tres de esas plantas curativas e investiga con tus abuelos, familia o internet para qué sirven y cómo utilizarlas.
3. Posteriormente, escríbelo en tu cuaderno. Puedes utilizar el Anexo 3 para realizar tu coleccionador de plantas curativas.



SEP. (2019) Español, Tercer grado, México, CONALITEG. p. 146



Tenemos algunos videos para ti.



Solicita la orientación de un familiar para consultar diferentes fuentes de información, así como para realizar las actividades de las diferentes secciones.



A compartir en familia

Reúnete en familia para compartir lo que has aprendido.

Características y función de los recetarios de remedios caseros

<https://www.youtube.com/watch?v=W8TRy7Hlc6E>



Ficha 1. Lenguaje y Comunicación

El Yerberito llegó...

Anexo 1:
Lo que conozco página 147 Libro de Español.

- ¿De qué trata la canción?
- De las hierbas mencionadas en la canción, ¿cuántas conocen?
- ¿Qué otras hierbas curativas conoces?
- ¿Cuáles utilizan en tu casa para preparar remedios caseros?
- ¿En dónde puedes consultar recetas de remedios caseros?
- ¿Cuál es la función de una receta?
- ¿Qué características tiene un recetario?

Lo que conozco

El yerberito

Se oye el rumor de un pregonar
que dice así: "El yerberito llegó, llegó".

Traigo yerba santa pa' la garganta,
traigo del simón pa' la hinchazón,
traigo abre camino pa' tu destino,
traigo la ruda pa' el que estornuda.

También traigo albahaca
pa' la gente flaca,
el epazote para los brotes,
el vetiver para el que no ve,
y con esa yerba se casa usted.

Yerberooo

Traigo el abre camino pa' tu destino
(coro)

y con esta yerba se casa usted.

¡Ay!, yo traigo la ruda pal' que
estornuda

(coro)

y con esta yerba se casa usted.

¡Ay!, que yo traigo yerba santa pa' la
garganta

(coro)

y con esta yerba se casa usted.

¡Ay!, yo traigo la ruda pal' que
estornuda

(coro)

y con esta yerba se casa usted.

..... Canción cubana (fragmento) Néstor Mili

Un dato interesante

Un yerbero o una yerbera es una persona que tiene ciertos conocimientos (basados en su experiencia directa y en lo que aprendió de generaciones pasadas) de los usos benéficos y de las propiedades curativas de las hierbas, plantas, flores y frutos. En nuestro país la medicina tradicional se basa en utilizar las plantas y hierbas para remediar algunos malestares pasajeros que presentan las personas.



Ficha 1. Lenguaje y Comunicación

El Yerberito llegó...

Anexo 2:
Plantas que curan.

Plantas que curan

Encuentra en la sopa de letras las plantas medicinales, píntalas de un color diferente.

A	N	D	M	A	N	Z	A	N	I	L	L	A	T	H	O
B	W	F	Q	C	B	N	J	U	L	Ñ	A	T	Z	S	K
O	M	E	N	T	A	P	I	T	Y	A	U	O	L	A	V
L	G	S	T	Y	N	X	M	Ñ	L	N	R	M	D	L	F
D	U	P	D	C	B	M	Q	A	S	A	E	I	J	O	K
O	J	R	O	M	E	R	O	L	T	I	L	L	S	E	A
I	T	U	H	Q	X	Z	N	D	E	R	S	L	P	V	N
M	C	O	T	P	I	L	A	C	U	E	Y	O	J	E	A
S	P	T	Y	U	E	C	V	M	N	L	Q	E	T	R	R
H	I	E	R	B	A	B	U	E	N	A	U	I	L	A	O
C	F	Y	U	O	I	W	X	C	B	V	M	Q	H	U	J
W	X	A	L	F	A	L	F	A	B	R	T	D	Ñ	K	E
K	N	Z	K	A	U	Q	T	H	I	N	O	J	O	W	M
L	A	V	A	N	D	A	V	M	J	Q	N	G	F	Y	T
T	S	J	H	A	D	U	R	B	Ñ	P	D	Q	R	H	Ñ
G	F	D	S	A	R	U	I	T	O	R	O	N	J	I	L

ROMERO

LAVANDA

RUDA

LAUREL

MANZANILLA

ALFALFA

HIERBABUENA

MENTA

VALERIANA

TOMILLO

HINOJO

MEJORANA

EUCALIPTO

TORONJIL

BOLDO

ALOE VERA



Ficha 1. Lenguaje y Comunicación

El Yerberito Llegó...

Anexo 3:
Coleccionador de plantas curativas.

Plantas curativas.

Planta: _____
Sirve para: _____
Preparación: _____

Modo de empleo: _____

Planta: _____
Sirve para: _____
Preparación: _____

Modo de empleo: _____

Planta: _____
Sirve para: _____
Preparación: _____

Modo de empleo: _____



Ficha 2. Pensamiento matemático

Jugando con tapas



Aprendizaje

Resolver problemas que implican efectuar hasta tres operaciones de adición, sustracción, multiplicación y/o, división.



A usar tu cuaderno

1. Observa la imagen de la derecha ¿Qué operación hay que hacer?
2. Copia en tu cuaderno los siguientes problemas y encuentra la respuesta, realizando las operaciones necesarias:

- Juan y Sheyla recolectaron 20 botellas de plástico para hacer unas macetas con material reciclado, sin embargo, se dieron cuenta que 5 están rotas ¿Cuántas botellas pueden utilizar realmente?_____
- Rodolfo juntó 18 pesos de la venta de estampas, las cuales cuestan \$3 pesos cada una ¿Cuántas estampas vendió?_____
- En la recaudería “López”, un mango grande cuesta 12 pesos y medio kilo de ciruelas, 8 pesos ¿Cuánto tengo que pagar por esa fruta?_____
- En la farmacia “Esperanza” tienen paquetes que contienen 5 cubrebocas cada uno. Si compras 4 paquetes ¿Cuántos cubrebocas tienes en total? _____
- Montse ayuda a Doña Luisa a comprar su mandado y recibe una propina por esta actividad. Si la primera vez recibió 7 pesos y la segunda 11 pesos ¿Cuánto recibió en total? _____



Materiales

- Cuaderno de Matemáticas.
- Libro Desafíos Matemáticos, Tercer Grado.
- Lápiz.
- 25 tapas o taparrosas.
- Un plumón de tinta permanente.
- Cronómetro o reloj con segundero.

¿Qué operación hay que hacer?





<p>SUMAR</p>  <p>RESULTADO MAYOR</p>	<p>MULTIPLICAR</p>  <p>RESULTADO MAYOR</p>	<p>RESTAR</p>  <p>RESULTADO MENOR</p>	<p>DIVIDIR</p>  <p>RESULTADO MENOR</p>
PALABRAS CLAVE			
<ul style="list-style-type: none"> • JUNTAR, AÑADIR, UNIR • MÁS • GANAR • ME REGALAN, ME DAN • ME PONEN • REUNIR • AMONTONAR, APILAR, AGREGAR, AGRUPAR • LLENAR • ¿CUÁNTOS TIENES ENTRE... • ¿CUÁNTO ES EL TOTAL? 	<ul style="list-style-type: none"> • SE JUNTA O SE REPITE VARIAS VECES LA MISMA CANTIDAD • EL DOBLE DE... • EL TRIPLE DE... 	<ul style="list-style-type: none"> • QUEDAN • QUITAR • SE VAN • MÁS QUE... • LO QUE FALTA • ¿CUÁNTOS QUEDAN? • ¿CUÁL ES LA DIFERENCIA? 	<ul style="list-style-type: none"> • MITAD DE ALGO • TERCIO DE ALGO • CUARTO DE ALGO • REPARTIR ALGO • ENVASAR • HACER TROZOS IGUALES • DISTRIBUIR • CORTAR • HACER GRUPOS

Imagen recuperada de:

<http://www.edu.xunta.gal/centros/ceipfreiluisgranada/node/298>



Abre tu libro de texto

Consulta y contesta las páginas 120 y 121 de tu libro de **Desafíos Matemáticos** <https://libros.conaliteg.gob.mx/P3DMA.htm#page/120>, que muestran problemas para resolver con una o más operaciones de suma y resta.



Ficha 2. Pensamiento Matemático

Jugando con tapas



Evaluación

Con esta ficha aprendiste a identificar y realizar las operación necesarias para resolver problemas.

Ahora, tu actividad forma parte de tu carpeta de experiencias, y podrás mostrar el trabajo a tu profesor(a) cuando regreses a la escuela.



Para aprender más


Sigue practicando la resolución de problemas en la siguiente liga: <https://www.mundoprimaria.com/juegos-educativos/juegos-matematicas/juego-eleccion-operaciones>



A divertirnos

“Jugando con tapas”

1. Sobre 20 tapas o taparrosca marca los números del 1 al 20.
1. En las 5 restantes, marca los símbolos de suma, resta, multiplicación, división e igual (+, -, x, ÷, =)
3. Resuelve en un minuto, los problemas que copiaste en tu cuaderno y representa la operación con las taparrosca. Por ejemplo:



10 juegos con tapones (2016) Recuperado de: https://www.youtube.com/watch?v=rHTM_-b0F6E



10 juegos con tapones (2016) Recuperado de: https://www.youtube.com/watch?v=rHTM_-b0F6E

4. Inventa otros problemas y juega con un contrincante. Gana quien resuelve más problemas en el menor tiempo.
4. Recuerda hacer mentalmente las operaciones.

¿Necesitas ayuda?
 Observa en el video 1. “10 juegos con tapones (tapas) reciclados” y busca otros juegos que puedas realizar utilizando tapas.
 Reta a tus familiares o amigos a realizar el juego que más llame tu atención.



A compartir en familia

Pide a un familiar que te ayude a tomar el tiempo en que resuelves los problemas y a verificar tus respuestas.



Tenemos algunos videos para ti.



Video 1. 10 juegos con tapones (tapas) reciclados.
https://www.youtube.com/watch?v=rHTM_-b0F6E

Bibliografía

- SEP (2012) Programa de Estudios 2011 Guía para el maestro, Educación Básica, primaria tercer grado. México: CONALITEG.
- SEP (2019) Español, Tercer Grado, México: CONALITEG. pp. 146 - 147.
- SEP (2019) *Libro de Desafíos Matemáticos, tercer grado*, México: CONALITEG. pp. 120 y 121.

Referencias de internet

- La Sonora Santanera - El Yerbero Moderno ft. Lila Downs (Video) Recuperado de <https://www.youtube.com/watch?v=nXI2n9Swqi0> Consultado el 24 de mayo de 2020.
- Características y función de los recetarios de remedios caseros (Video) Recuperado de <https://www.youtube.com/watch?v=W8TRy7Hlc6E> Consultado el 24 de mayo de 2020.
- SEP (2019) Libro de Desafíos Matemáticos, tercer grado, pp. 120 y 121. Recuperado de: <https://libros.conaliteg.gob.mx/P3DMA.htm#page/120> Consultado el 27 de mayo de 2020.
- 10 juegos con tapones reciclados (video 1). Recuperado de: https://www.youtube.com/watch?v=rHTM_-b0F6E Consultado el 26 de mayo de 2020.
- Mundo de Primaria. Juego de elección de operaciones para niños de primaria. Recuperado de: <https://www.mundoprimeria.com/juegos-educativos/juegos-matematicas/juego-eleccion-operaciones> Consultado el 26 de mayo de 2020.

Referencias de imágenes

- SEP (2019) *Español, Lectura, Tercer Grado*. México: CONALITEG, pp. 146 - 147.
- Anexo 1 Adaptado de: SEP (2019) *Español, Lectura, Tercer Grado*. México: CONALITEG, p. 147.
- Anexo 2 Recuperado de: Servicios Educativos del Estado de Chihuahua <https://u.pcloud.link/publink/show?code=XZTXmWkZBeU8CWxukn4F7YpCLij2ppxBkc7> Consultado el 24 de mayo de 2020.
- Anexo 3 Coordinación Sectorial de Educación Primaria (2020).
- Palabras clave para resolver problemas matemáticos. Adaptada a partir de: <http://www.edu.xunta.gal/centros/ceipfreiluisgranada/node/298> Consultado el 26 de mayo de 2020.
- 10 juegos con tapones reciclados. Capturas de pantalla. Adaptadas a partir de: https://www.youtube.com/watch?v=rHTM_-b0F6E Consultado el 26 de mayo de 2020.