

Fichas de repaso

4° de Primaria

Semana del 11 al 14 de mayo
Día 2



GOBIERNO DE
MÉXICO

EDUCACIÓN
SECRETARÍA DE EDUCACIÓN PÚBLICA

AEF **MÉXICO**
AUTORIDAD EDUCATIVA FEDERAL EN LA CIUDAD DE MÉXICO

Presentación

Para la estrategia “Aprende en Casa” se proponen actividades para que continúes con tus estudios.

Estas fichas tienen una estrecha relación con los recursos que se presentan en la plataforma “Aprende en Casa” por lo que se te indicará la actividad que realizarás y/o lectura, video o páginas del libro de texto que consultarás.

Tu maestro en línea

Durante toda esta contingencia contarás con el apoyo de profesores de la SEP dispuestos a resolver tus dudas.

Teléfono: **36 01 87 20** Horario de atención:
Lunes a Viernes
de 10:00 a las 18:00 hrs

Llama a tu maestro

tumaestroenlinea@nube.sep.gob.mx





Ficha 1. Lenguaje y Comunicación

Mi nota enciclopédica



Aprendizaje

Identificar las características y función de las notas enciclopédicas.



Materiales

- Cuaderno de español
- Mi libro de texto de español
- Hojas blancas
- Colores
- Lápiz



A usar tu cuaderno

1.- Subraya las oraciones que enuncian una característica de la nota enciclopédica:

- Tienen la finalidad de informar sobre un tema en particular.
- Es un relato breve de carácter ficticio.
- Usa ilustraciones, gráficos o imágenes.
- Tiene ritmo y rima.
- Narra hechos sobrenaturales, naturales o ambos y se transmite de generación en generación.
- Su información es objetiva y fiable.

2.- Revisa la página 104 de tu libro de texto y escribe en tu cuaderno si los textos que ahí se muestran son notas enciclopédicas, argumenta tu respuesta.



Abre tu libro de texto

Consulta tu libro de texto de Español página 104.



Ficha 1. Lenguaje y Comunicación

Mi nota enciclopédica



Evaluación

Con esta ficha aprendiste a elaborar una nota enciclopédica, respetando sus características.

Ahora, tu cuaderno forma parte de tu carpeta de experiencias, podrás mostrar el trabajo a tu profesor(a) cuando regreses a la escuela.



A divertirnos

Elabora una nota enciclopédica de un tema de tu interés. Busca información en libros, revistas, enciclopedias o internet.



A compartir en familia

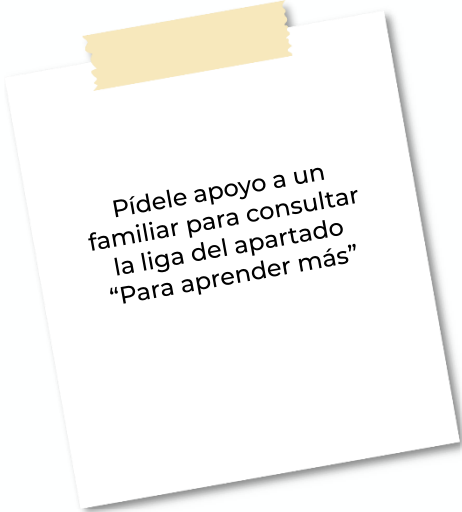
Comparte con tu familia lo que investigaste sobre tu tema de interés.



Para aprender más

Si quieres conocer más sobre las notas enciclopédicas, consulta en internet el sitio:

<https://www.lifeder.com/nota-enciclopedia/>



Pídele apoyo a un familiar para consultar la liga del apartado “Para aprender más”



Ficha 2. Pensamiento Matemático

¿Cuál es mayor?



Aprendizaje

Resolver sumas o restas de números decimales en diversos contextos.



Materiales

- Cuaderno de matemáticas
- Libro Desafíos Matemáticos
- Lápiz
- Anexos 1, 2 y 3
- Dado



A usar tu cuaderno

Observa las siguientes cantidades y en tu cuaderno ordénalas de menor a mayor:

- 0.123
- 0.795
- 0.1
- 0.654
- 0.21
- 0.001
- 0.78
- 0.007
- 0.012
- 0.56
- 0.61
- 0.45
- 0.47
- 0.85
- 0.79
- 0.12
- 0.124
- 0.5

Si se te dificulta realizar el ejercicio anterior te invitamos a utilizar la siguiente tabla:

| Unidades | Punto decimal | Décimos | Centésimos | Milésimos |
|----------|---------------|---------|------------|-----------|
| | . | | | |
| | . | | | |
| | . | | | |
| | . | | | |
| | . | | | |

¿Sabías qué, un décimo de lotería o un “cachito” se llama así, porque es la décima parte de un billete entero?



Abre tu libro de texto

Ahora intenta resolver la página 133 de tu libro de Desafíos Matemáticos.



¿Para qué se utilizan los números decimales?



Ficha 2. Pensamiento Matemático

¿Cuál es mayor?



Evaluación

Con esta ficha diste un repaso sobre cómo realizar sumas o restas de números decimales.

Ahora, tu cuaderno forma parte de tu carpeta de experiencias, podrás mostrar el trabajo a tu profesor(a) cuando regreses a la escuela.



A divertirnos

Diviértete con los números decimales, ocuparás para ello los Anexos 1, 2 y 3 y verás que no es tan difícil como parece.

Invita a algún familiar a participar en el juego.

Reglas del Juego:

- Cada jugador pone la ficha en cualquier celda del tablero.
- Tira el dado y mueve su ficha en sentido de las agujas del reloj.
- Lee la pregunta que le ha tocado y da la respuesta.
- Si la respuesta es correcta, colorea una estrella en su hoja de puntuación (requerirás una por cada jugador) en la zona que corresponda el tipo de pregunta realizada.

No necesitas imprimir los anexos puedes copiarlos a tu cuaderno

Un número decimal, por definición, es la expresión de un número no entero, que tiene una parte decimal.



A compartir en familia

Comparte con alguno de tus familiares las respuestas que obtuviste y el proceso que seguiste para obtenerlas. No olvides invitarlos a jugar “El Campeón de los Decimales”



Tenemos algunos videos para ti.



Orden de los números decimales
<https://youtu.be/4sXZ6dtiamU>



Ficha 2. Pensamiento Matemático

¿Cuál es mayor?

Anexo I:
Tablero

| | | | | | | |
|---|---|------------------------------------|--|-------------------|----------------------------------|---|
| ESCRIBE EN CIFRAS | TRANSFORMA EN DECIMAL O FRACCIÓN | ENCUENTRA |  | ESCRIBE EN CIFRAS | ENCUENTRA |  |
| TRANSFORMA EN DECIMAL O FRACCIÓN |  | EL CAMPEÓN DE LOS DECIMALES | | | TRANSFORMA EN DECIMAL O FRACCIÓN | |
| ESCRIBE EN CIFRAS | | | | | ESCRIBE EN CIFRAS | |
|  | | | | | ENCUENTRA | |
| ENCUENTRA | | | | | TRANSFORMA EN DECIMAL O FRACCIÓN | |
| TRANSFORMA EN DECIMAL O FRACCIÓN | | | | | ENCUENTRA | TRANSFORMA EN DECIMAL O FRACCIÓN |

www.laclassedemallory.com



Ficha 2. Pensamiento Matemático

¿Cuál es mayor?

Anexo 2: Hoja de Puntuación



EL CAMPEÓN DE LOS DECIMALES 

ESCRIBE EN CIFRAS



TRANSFORMA EN DECIMAL O FRACCIÓN



ENCUENTRA





Ficha 2. Pensamiento Matemático

¿Cuál es mayor?

Anexo 3: Instrucciones

Escribe en Cifras

- Tres unidades y cinco centésimas
- Doce unidades y 32 centésimas
- Setecientos veinticinco centésimas
- Setenta y ocho milésimas
- Cincuenta y cuatro décimas
- Cuatrocientas treinta y dos décimas
- Cuatro unidades y ocho milésimas
- Diecisiete unidades y cuarenta y cuatro milésimas

Transforma en Decimal o Fracción

- 3.75
- 0.458
- 2.78
- 0.9
- 2.07
- 0.008
- 41.03
- 52.6

Transforma en Decimal o Fracción

- $\frac{3}{10}$
- $\frac{17}{10}$
- $\frac{4}{1000}$
- $\frac{25}{100}$
- $\frac{29}{100}$
- $\frac{17}{100}$
- $\frac{1578}{1000}$
- $\frac{258}{100}$

Encuentra

- La cifra de las décimas en 24.789
- La cifra de las centésimas en: 123.456
- La cifra de las milésimas en 98.765
- La cantidad de centésimas que hay en 1.467
- La cantidad de milésimas que hay en 5.612
- La cifra de las décimas en 7.922
- La cantidad de décimas que hay en 12.451
- La cifra de las centésimas en 0.053

Suerte

- Ganas una estrella
- Pierdes una estrella
- El jugador que quieras pierde un tiro
- Le quitas una estrella al jugador de tu izquierda
- Juega otra vez
- Pierdes una estrella
- Dale una estrella al jugador de tu izquierda



Ficha 3. Historia

La sociedad virreinal



Aprendizaje

Identificar la organización de la sociedad virreinal.



Materiales


- Cuaderno de Historia
- Mi libro de Historia
- Colores
- Lápiz
- Anexo 1



A usar tu cuaderno

¿Sabes lo que es una casta? Durante la época virreinal existían varios grupos sociales o castas que eran nombrados de acuerdo al origen social de los padres. Por ejemplo, los hijos de un español y una indígena se llamaban mestizos. Lee tu libro de texto de Historia y conoce más sobre éstas y la sociedad virreinal. Como te pudiste dar cuenta en esa época existieron varias castas.

Dibuja en tu cuaderno cómo te imaginas sería la descendencia en las siguientes combinaciones de



¿Sabías qué, se nombraba sociedad virreinal porque era gobernada por un representante del rey de España al que se nombraba “Virrey”?



Abre tu libro de texto

Historia, Cuarto Grado pág. 116 a 121





Ficha 3. Historia

La sociedad virreinal



Evaluación

Con esta ficha aprendiste a identificar la organización de la sociedad virreinal.

Ahora, tu cuaderno forma parte de tu carpeta de experiencias, podrás mostrar el trabajo a tu profesor(a) cuando regreses a la escuela.



A divertirnos

Busca en la sopa de letras del anexo 1 “ El virreinato de la Nueva España” las palabras que se indican. Puedes ponerte un tiempo límite para retarte a ti mismo.



Para aprender más

Aprende la canción que puedes encontrar en la siguiente liga, es divertida y habla sobre las castas:

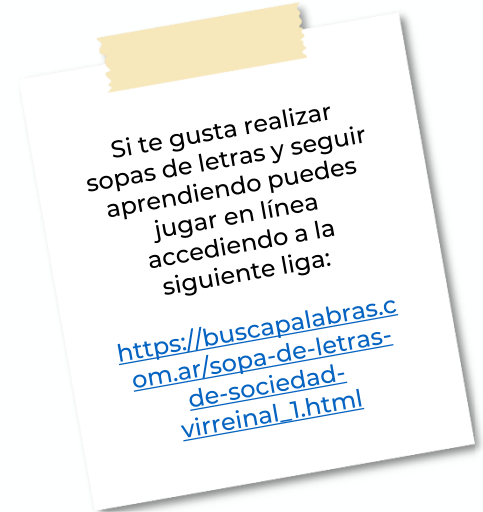
<https://youtu.be/YtbHhVQITGA>



A compartir en familia

En la siguiente liga puedes construir tu propia sopa de letras, pide ayuda a algunos miembros de tu familia:

<https://www.educima.com/wordsearch.php>



Tenemos algunos videos para ti.



La sociedad virreinal
<https://youtu.be/DNYh0NsmKoY>




Organización social en las colonias
<https://youtu.be/bZdP19gt9HQ>



Ficha 3. Historia

La sociedad virreinal

Anexo 1. Sopa de letras: El virreinato de la Nueva España

| | |
|---|---|
| <p>HISTORIA</p> <p>BLOQUE 4 LA FORMACION DE UNA NUEVA SOCIEDAD: EL VIRREINATO DE NUEVA ESPAÑA</p> <p>La Sociedad Virreinal</p> |  |
| <p>S V H T R K D R N E G O C I O</p> <p>A Q T P G S O N A C I R F A W</p> <p>U H Y C A S T A S C W G R T L</p> <p>G U N W Ñ I X C X G J G R O W</p> <p>N T A H E P B M N U W Ñ D J I</p> <p>E I R V Ñ S E N O I G I L E R</p> <p>L E N A T E R R I T O R I O H</p> <p>Q S O T D E L P G W S V F P Y</p> <p>A P H B E I N T F O O Y B E I</p> <p>X A F P P G C M Z O R S A N S</p> <p>N Ñ A H R W R I I R J L I A</p> <p>M O A X O Q T A O N Ñ I K N N</p> <p>V L R X X S S M C N T G O S E</p> <p>I E R P E P Y G S I E K I U G</p> <p>P S K M C G V Z W B O S L L I</p> <p>K W V T U R Y C W Ñ N B A D</p> <p>S E R B M U T S O C Y Z Ñ R N</p> <p>W J P Q X P G Q Y K U R T E I</p> <p>G B E I F O S E L A I C O S X</p> <p>U P B Ñ L S P S O L L O I R C</p> | <p>INTEGRACION</p> <p>COSTUMBRES</p> <p>RELIGIONES</p> <p>TRADICIONES</p> <p>LENGUAS</p> <p>INDIGENAS</p> <p>ESPAÑOLES</p> <p>PENINSULARES</p> <p>CRIOLOS</p> <p>MESTIZOS</p> <p>AFRICANOS</p> <p>CASTAS</p> <p>GRUPOS</p> <p>SOCIALES</p> <p>TERRITORIO</p> <p>NEGOCIO</p> |

Bibliografía

SEP (2019) Desafíos Matemáticos. Cuarto grado. 2019. México. 2019:2020, CONALITEG, Autor.

SEP (2019) Español. Cuarto grado. 2019. México. 2019:2020, CONALITEG, Autor.

SEP (2019) Historia. Cuarto grado. 2019. México. 2019:2020, CONALITEG, Autor.

Referencias de Internet

Bully Magnets (2015 octubre 4) Canción de las castas. [Archivo de Video] Recuperado de: <https://youtu.be/YtbHhVQITGA> Última consulta: 5 de mayo 2020.

Cajal, A. (s. f.) Nota enciclopédica. [Página WEB] Recuperado de: <https://www.lifeder.com/nota-enciclopedica/> Última consulta: 5 de mayo 2020.

En Foco (2019 julio 19) Organización social de las colonias. [Archivo de Video] Recuperado de: <https://youtu.be/bZdP19gt9HQ> Última consulta: 5 de mayo 2020.

Ensopados. (s. f.) Sopa de letras: La sociedad virreinal 1. [Página WEB] Recuperado de: https://buscapalabras.com.ar/sopa-de-letras-de-sociedad-virreinal_1.html Última consulta 6 de mayo 2020.

Generador de sopas de letras. (s. f.) [Página WEB] Recuperado de <https://www.educima.com/wordsearch.php> Última consulta 6 de mayo 2020

Gómez, A. (2016 septiembre 25) [Matemáticas Profe Alex] Orden de los números decimales [Archivo de Video] Recuperado de: <https://youtu.be/4sXZ6dtiamU> Última consulta: 5 de mayo 2020.

Mi Salón Virtual (2020 abril 27) La sociedad virreinal. [Archivo de Video] Recuperado de: <https://youtu.be/DNYh0NsmKoY> Última consulta: 5 de mayo 2020.

Referencias de Imágenes

El campeón de los decimales. Adaptada de: <https://cutt.ly/zyIAL4K> (Imagen) Última consulta: 5 de mayo 2020.

Sopa de letras “Bloque 4 La formación de una nueva sociedad: el virreinato de la Nueva España. Recuperada de: <https://www.slideshare.net/luisalbertomendezamarquez/4to-grado-bloque-4-sopa-de-letras-1> Última consulta: 6 de mayo 2020.