

Fichas de repaso

1° de Primaria

Semana del 11 al 14 de mayo
Día 4



GOBIERNO DE
MÉXICO

EDUCACIÓN
SECRETARÍA DE EDUCACIÓN PÚBLICA

AEF MÉXICO
AUTORIDAD EDUCATIVA FEDERAL EN LA CIUDAD DE MÉXICO

Presentación

Para la estrategia “Aprende en Casa” se proponen actividades para que continúes con tus estudios.

Estas fichas tienen una estrecha relación con los recursos que se presentan en la plataforma “Aprende en Casa” por lo que se te indicará la actividad que realizarás y/o lectura, video, o páginas del libro de texto que consultarás.

Tu maestro en línea

Durante toda esta contingencia contarás con el apoyo de profesores de la SEP dispuestos a resolver tus dudas.

Teléfono: **36 01 87 20** Horario de atención:
Lunes a Viernes
de 10:00 a las 18:00 hrs

[Llama a tu maestro](#)

tumaestroenlinea@nube.sep.gob.mx





Ficha 4. Lenguaje y Comunicación

Presentamos descripciones



Aprendizaje

Realizar descripciones de las actividades de casa.
Presentar las descripciones que elaboraste a la familia.



Materiales

- Pliego de papel cartulina, o un papel de reuso grande
- Hojas blancas
- Cuaderno de español
- Colores
- Lápiz
- Cinta adhesiva



Busca en internet ¿Cómo presentar textos descriptivos?




A compartir en familia

1.- Piensa en algunas actividades que has realizado en esta cuarentena en tu casa. Por ejemplo:

- Ver los programas “Aprende en casa”.
- Leer cuentos.
- Jugar con tu mascota.
- Ayudar a la familia en las labores de la casa.
- Dar de comer a los animales domésticos como gallinas, conejos, etc.

2.- Elige algunas de las actividades que más te gustaron, lo que menos te gustó, lo que aprendiste y realiza un dibujo en tu cuaderno de español. Para hacerlo, puedes usar el ejemplo del Anexo 1.



Recuerda que para realizar la descripción de una acción debes ser muy observador y utilizar todos tus sentidos. Las siguientes preguntas te pueden ayudar:

- ¿Qué se hace?
- ¿Quién lo hace?
- ¿En qué lugar se realiza?
- ¿Cómo se hace?
- ¿Con quién se realiza?
- ¿Con qué se hace?
- ¿Para qué se hace?



A usar tu cuaderno

3.- Elabora en una hoja blanca, una pequeña descripción de los dibujos realizados.

Guíate con las siguientes preguntas:

- ¿Qué actividad es?
- ¿Dónde la realizas?
- ¿Cómo y con quién la realizas?
- ¿Por qué te gusta?
- ¿Por qué no te gusta?

4.- Pide a un familiar que te ayude a elaborar tu descripción.

5.- Pasa en limpio la descripción que hiciste en tu cuaderno de español.



Ficha 4. Lenguaje y Comunicación

Presentamos descripciones



Evaluación

Con esta ficha aprendiste a realizar descripciones de actividades que realizas, para presentarlas a tu familia.

Integra las hojas de los dibujos realizados y la descripción, en tu carpeta de experiencias para que tu maestro pueda evaluarla.

Ahora, tu cuaderno forma parte de tu carpeta de experiencias, podrás mostrar el trabajo a tu maestro (a) cuando regreses a la escuela.



Tenemos algunos videos para ti.



Para elaborar tu descripción, apoyate en el siguiente video: La descripción para niños de primer grado

<https://youtu.be/Kj1OItC5QC0>



A divertirnos

- Organiza los dibujos y sus descripciones
- Pega los dibujos y sus descripciones en una cartulina o en una pared.
- Organízate para mostrar los dibujos a todos los miembros de tu familia.
- Recuerda puedes guiarte con las mismas preguntas con las que escribiste tu descripción.

¿Necesitas ayuda?

Pide apoyo a un adulto para que revise el texto de la descripción.



Abre tu libro de texto


Ahora, abre tu Libro de Lengua materna. Español en la página 164 y 165. Observa los ejemplos de la forma de presentar tus textos.

Recuerda guardar tus dibujos y la descripción realizada para mostrarla a tus compañeros una vez que regresen a clases.


Anexo 1

Nombre: _____ fecha: _____

Mi cuarentena



By arbio




Cosas que hice en la cuarentena

He prendido a

Lo que más me gusto

Lo que menos me gusto

[ImágenesEducativas.com](https://www.imageneseducativas.com)



Diario de cuarentena una actividad para hacer estos días. <https://www.imageneseducativas.com/diario-de-cuarentena-otra-actividad-para-hacer-estos-dias-en-casa/diario-de-cuarentena-otra-actividad-para-hacer-estos-dias-1/>



Ficha 4. Pensamiento matemático

Representación de decenas y unidades



Evaluación

Con esta ficha aprendiste a reconocer la diferencia entre decenas y unidades y, acomodar los números de acuerdo a su valor posicional con material concreto (decenas y unidades).

Ahora, tu cuaderno forma parte de tu carpeta de experiencias, podrás mostrar el trabajo a tu maestro (a) cuando regreses a la escuela.



Para aprender más

Considerando que las unidades van con las unidades y las decenas con las decenas, acomoda los siguientes números en una columna, respetando su valor: 23, 18, 9, 30, 93, 45.



A divertirnos

- Se necesitan al menos 2 participantes
- Cada participante deberá tomar un puño de cereal (si el juego es con un adulto, los niños pueden tomar 2 puños).
- Deberán separar los cereales rojos y los azules (si no hay de ese color tendrán que definir un color para las decenas y otro para las unidades).
- Cada participante deberá contar cuántos puntos tiene considerando que los cereales rojos valen 10 y los azules 1.
- Para que el juego sea diferente a otros, ahora el ganador será quien junte menos puntos.



Tenemos algunos videos para ti.



Para apoyar el tema puedes revisar el siguiente video:
"1º Primaria: Repaso de Unidades y Decenas"
<https://www.youtube.com/watch?v=LuS2ZeKciLQ>

¿Necesitas ayuda?

¡Pide a un adulto a que te acompañe a realizar los ejercicios de la ficha para resolver dudas!



A compartir en familia

Quienes realizaron el juego le explicarán a la familia ¿quién ganó? y ¿por qué?

Referencias

Bibliografía

SEP. 2019. *Libro del alumno. Lengua materna. Español. Primer grado*. CONALITEG. México.

SEP. 2019. *Libro del alumno. Matemáticas. Primer grado*. CONALITEG. México.

Referencias de internet

La descripción para niños de primer grado. Consultado el 05 de mayo del 2020:

<https://youtu.be/Kj1OltC5QC0>

1º Primaria: Repaso de Unidades y Decenas. Consultado el 05 de mayo del 2020:

<https://www.youtube.com/watch?v=LuS2ZeKciLQ>

Referencias de imágenes

Diario de cuarentena una actividad para hacer estos días.

<https://www.imageneseducativas.com/diario-de-cuarentena-otra-actividad-para-hacer-estos-dias-en-casa/diario-de-cuarentena-otra-actividad-para-hacer-estos-dias-1/>

Elaborada por la Coordinación Sectorial de Educación Primaria. 2020. Tabla herramienta de imagen.