

# Fichas de repaso

## 3° de Primaria

Semana del 18 al 22 de mayo  
Día 1



GOBIERNO DE  
**MÉXICO**

**EDUCACIÓN**  
SECRETARÍA DE EDUCACIÓN PÚBLICA

**AEF MÉXICO**  
AUTORIDAD EDUCATIVA FEDERAL EN LA CIUDAD DE MÉXICO

## Presentación

Para dar continuidad a la estrategia “Aprende en Casa” se han elaborado estos materiales que contienen actividades para que continúes con tus estudios.

Estas fichas tienen una estrecha relación con los materiales que se presentan en la plataforma “Aprende en Casa” por lo que se te indicará el video, actividad o lectura que realizarás para completar el trabajo indicado.

## Tu maestro en línea

Durante toda esta contingencia contarás con el apoyo de profesores de la SEP dispuestos a resolver tus dudas.

Teléfono: **36 01 87 20**      Horario de atención:  
**Lunes a Viernes**  
**de 10:00 a las 18:00 hrs**

[Llama a tu maestro](#)

[tumaestroenlinea@nube.sep.gob.mx](mailto:tumaestroenlinea@nube.sep.gob.mx)





## Ficha 1. Lenguaje y Comunicación

Corre y se va...



### Aprendizaje

Identificar las características de personajes y escenarios, empleando adjetivos y adverbios y establecer su importancia en el cuento.



### Materiales

- Cuaderno de Español
- Libro de Español, Tercer grado, pp. 120 y 121
- Lápiz



SEP. Español, Tercer Grado, México, CONALITEG. (2019)



### A usar tu cuaderno

1. De tu Libro de Español en la página 120, lee el cuento “El Sabor de la Sal”.
2. Después, imagina a las hijas del Rey, dibújalas en tu cuaderno y escribe tres palabras que describan a cada una.
3. Llena el cuadro que se presenta en la página 121.
4. Ahora, lee el siguiente texto e identifica los dos tipos de palabras que hemos empleado en las actividades anteriores, llena el anexo 1 y pégalo o cópialo en tu cuaderno.

Las palabras que definen o califican a los personajes, por ejemplo: hermosa, egoísta, tímido, envidioso, trabajador, bueno, malo, entre otros, se llaman *adjetivos calificativos*.

Ahora bien, los *adverbios* son palabras que se utilizan para modificar los verbos y los adjetivos; indican cuándo, dónde, de qué manera y en qué cantidad suceden los hechos narrados y la manera en que se llevan a cabo.

Coordinación Sectorial de Educación Primaria (2020)



Investiga en libros o internet más información sobre los adjetivos y adverbios, toma nota de los ejemplos para que puedas tener una lista de ellos.

#### Anexo 1:

Utiliza el organizador gráfico para definir qué son los adjetivos, los adverbios y escribe algunos ejemplos de ellos.

#### Anexo 2:

Ejemplos de adverbios.

#### Anexo 3:

Lotería de personajes de cuentos.



### Abre tu libro de texto

Abre tu Libro de Español y lee las páginas 120 y 121.

### Audio libros



Cuentos Infantiles dormir.com **A**

<http://www.cuentosinfantilesadormir.com/>

Pica-Pica - La Señora de los Faroles (Videoclip Oficial).

<https://www.youtube.com/watch?v=TS5xfO1kbj8>



# Ficha 1. Lenguaje y Comunicación

Corre y se va...



## Evaluación

Con esta ficha aprendiste a describir personajes de cuento empleando adjetivos, así como los adverbios para indicar cuándo, dónde, de qué manera y en qué cantidad suceden los hechos narrados.

Ahora tu actividad forma parte de tu carpeta de experiencias, podrás mostrar el trabajo a tus compañeros y profesor(a) cuando regreses a la escuela.



## Para aprender más

Observa cómo una palabra modifica lo que queremos decir:


- ✓ Susi es hermosa.
- ✓ Susi es **muy** hermosa.
- ✓ Susi es **demasiado** hermosa.

En este caso modificamos un adjetivo.



## A divertirnos

- Elabora una lotería con tus personajes de cuento favoritos. Anexo 3.
- En las tarjetas, para indicar de qué personaje hablas, escribe una pequeña descripción e incluye: cuándo, dónde, de qué manera o en qué cantidad suceden los hechos narrados y la manera en que se llevan a cabo.
- Apóyate de lo que leíste y del Anexo 1; también, puedes apoyarte en los ejemplos del Anexo 2.



SEP. Español, Tercer grado, México, CONALITEG. (2019)

Solicita la orientación de un adulto para consultar diferentes fuentes de información, así como para realizar las actividades de las diferentes secciones.



## A compartir en familia

Reúnete en familia para jugar lotería.



Tenemos algunos videos para ti.



¿Qué son los Adjetivos Calificativos? | Videos Educativos para Niños

<https://www.youtube.com/watch?v=s2KUBF-Ef3U>



Los Adverbios | Videos Educativos para Niños

<https://www.youtube.com/watch?v=4N-ijvIsAKs>



Los Adverbios | Videos Educativos para Niños de Happy Learning Español

<https://www.youtube.com/watch?v=1U0FhAKC2so>



# Ficha 1. Lenguaje y Comunicación

Corre y se va...

Anexo 1: Organizador gráfico.

<b>Adjetivo</b>	<b>Adverbio</b>
<p>¿Qué es?</p> <p>_____</p> <p>_____</p> <p>_____</p> <p>_____</p> <p>_____</p> <p>_____</p> <p>_____</p> <p>_____</p> <p>_____</p> <p>Ejemplos:</p>	<p>¿Qué es?</p> <p>_____</p> <p>_____</p> <p>_____</p> <p>_____</p> <p>_____</p> <p>_____</p> <p>_____</p> <p>_____</p> <p>_____</p> <p>Ejemplos:</p> <p>Tiempo:</p> <p>_____</p> <p>Modo:</p> <p>_____</p> <p>Lugar:</p> <p>_____</p> <p>Cantidad:</p> <p>_____</p>



# Ficha 1. Lenguaje y Comunicación

Corre y se va...

Anexo 2: Ejemplos de adverbios.

LUGAR	TIEMPO	CANTIDAD	MODO
aquí, ahí, allí, allá, encima, debajo, cerca, lejos, delante, Locuciones: allá arriba, aquí abajo, etc.	ahora, anteayer, ayer, hoy, mañana, luego, después, antes, temprano, pronto, tarde, todavía, aún, mientras, ya, siempre, nunca. Locuciones: en breve, de vez en cuando, en el futuro, dentro de poco, etc.	bastante, mucho, muy, más, demasiado, nada, poco, tan, tanto, menos, apenas. Locuciones: poco más, poco menos, poco a poco, a lo sumo, etc	bien, mal, mejor, peor, así, despacio, rápidamente, óptimamente, fácilmente, medio. etc .



# Ficha 1. Lenguaje y Comunicación

Corre y se va...

Anexo 3: Lotería de personajes de cuentos.



Colorea los siguientes dibujos, después recorta y pega en un cartón o cartulina.





# Ficha 1. Lenguaje y Comunicación

Corre y se va...

Anexo 3: Lotería de personajes de cuentos.







# Ficha 1. Lenguaje y Comunicación

Corre y se va...

Anexo 3: Lotería de personajes de cuentos.

 Aquí puedes dibujar tus propios personajes de tus cuentos favoritos.


Adaptado de: Servicios Educativos del Estado de Chihuahua.



## Ficha 1. Lenguaje y Comunicación

Corre y se va...

Anexo 3: Lotería de personajes de cuentos.

Joven y bella  
princesa de **muy**  
buen corazón **tan**  
“blanca como la  
nieve” y **siempre**  
alegre.

**Ahora** es una niña  
**siempre** vestida de  
rojo, **tan** tierna y  
amable, **por la tarde**  
visita a su abuelita.

Son tres hermanos,  
uno **siempre**  
trabaja, otro algo  
travieso y el menor  
**nunca** quiere hacer  
nada.  
**Constantemente**  
perseguidos por un  
lobo.

**Demasiado**  
hermosa y joven,  
alta y de cabello **un**  
**poco** largo color  
anaranjado,  
**últimamente** sus  
hermanastras son  
**bastante** groseras.

Es una niña que  
**mientras** leía con su  
hermana **siempre**  
soñaba, tiene los  
ojos azules, cabello  
rubio, es **muy**  
curiosa y **tan**  
desobediente.

**Antes** de cumplir 16  
años vivía con sus  
hadas madrinas  
**aquí** en el bosque.  
**Después** se pinchó  
el dedo y durmió  
hasta que su  
príncipe la despertó.



## Ficha 1. Lenguaje y Comunicación

Corre y se va...

Anexo 3: Lotería de personajes de cuentos.

Es un personaje **muy** inteligente y ágil, **nunca** deja sus botas y sombrero, además **siempre** lleva su espada.

Joven princesa, **demasiado** desconfiada, tranquila y callada, tiene el poder de controlar la nieve, **ahora** ya sabe usarla **muy** bien.

**Demasiado** curioso, **muy** travieso, **nada** precavido. Es de madera, usa sombrero y su nariz crece **después** de cada mentira que diga.


Es **muy** alto, a veces tiene un humor **peor** que el de una bruja. Es de color verde, vive en un pantano y su mejor amigo es un burro.



## Ficha 1. Lenguaje y Comunicación

Corre y se va...

Anexo 3: Lotería de personajes de cuentos.

 Aquí puedes escribir tus propias descripciones de tus personajes de cuentos favoritos.




## Ficha 2. Pensamiento matemático

De brinco en brinco



### Aprendizaje

Identificar en una sucesión gráfica qué variación numérica hay de un término a otro y poder construir la figura o indicar el número que sigue.



### Materiales

- Cuaderno de Matemáticas
- Libro de Desafíos Matemáticos, Tercer Grado, pp. 115 y 116.
- Colores
- Lápiz



Investiga ¿Cuáles son las sucesiones compuestas?



### A usar tu cuaderno

1. Observa las figuras y cópialas en tu cuaderno.



Imagen 1. Elaborada por la Coordinación Sectorial de Educación Primaria (2020)

1. Debajo de cada figura escribe el número de cuadrillos que la forman.
2. ¿Cuántos cuadrillos aumentan de una a otra figura?\_\_\_\_\_
3. A continuación, dibuja las dos figuras que seguirían y escribe cuántos cuadrillos las forman. Puedes colocar los cuadrillos en la forma que quieras.
4. Resuelve de la misma forma el siguiente ejercicio y al final contesta, ¿Cuántos círculos aumentan de una a otra figura?\_\_\_\_\_

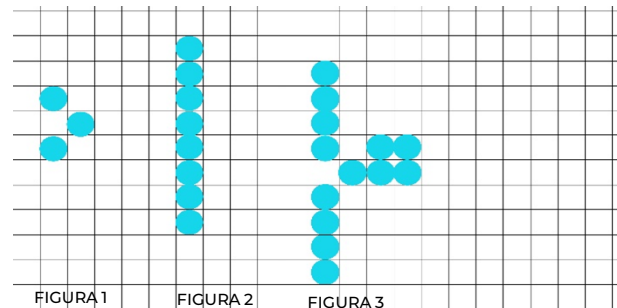


Imagen 2 Elaborada por la Coordinación Sectorial de Educación Primaria (2020)

En la sucesión hay que observar los números o las figuras para saber cuál sigue y cuánto aumenta.

$$4, 7, 10, 13, 16$$

$$+3 \quad +3 \quad +3 \quad +3$$



### Abre tu libro de texto

En el libro de Desafíos Matemáticos, Tercer Grado, resuelve el Desafío 53 "De cuánto en cuánto", pp. 115 y 116 para seguir practicando.



### Tenemos algunos videos para ti.

**Video 1.** Sucesiones con figuras. Pon atención a los tips para calcular la variación numérica de las figuras.

<https://www.youtube.com/watch?v=qQ9aOIVYzbg>



## Ficha 2. Pensamiento matemático

### De brinco en brinco



### Evaluación

Con esta ficha aprendiste que al observar y analizar las figuras o los números puedes descubrir lo que varían y obtener los términos faltantes de la sucesión.

Ahora, tu actividad forma parte de tu carpeta de experiencias, podrás mostrar el trabajo a tu profesor (a) cuando regreses a la escuela.



### Para aprender más

Ingresa a la liga:  
<https://es.ixl.com/math/3-primaria/secuencias-num%C3%A9ricas-crecientes> y sigue practicando sucesiones interesantes.




### A divertirnos

1. Observa los animalitos de la granja, ¿Cuánto avanzan cada vez que dan un salto?
2. Dibuja los animalitos en tu cuaderno.
3. Copia los números y completa los espacios que faltan para que brinquen los animalitos.



3, 7, 11, \_\_\_\_\_, 19, \_\_\_\_\_, 27.



2, 8, \_\_\_\_\_, 20, 26, \_\_\_\_\_.



5, 8, \_\_\_\_\_, \_\_\_\_\_, 17, \_\_\_\_\_.

Freepik (2020). Recuperadas de: [https://www.freepik.es/vector-gratis/coleccion-animales-granja-dibujados-mano\\_4673504.htm#page=1&query=dibujo%20de%20conejos&position=7](https://www.freepik.es/vector-gratis/coleccion-animales-granja-dibujados-mano_4673504.htm#page=1&query=dibujo%20de%20conejos&position=7)

4. Contesta en tu cuaderno:
  - Al brincar el caballo, ¿Cuánto avanzaba cada vez? \_\_\_\_\_
  - ¿Cuál es el animalito que llegó más lejos?  
\_\_\_\_\_

**¿Necesitas ayuda?**

Pide a algún familiar o adulto que conteste las sucesiones nuevas que vas a plantear y que comente, cómo obtuvo los valores.



### A compartir en familia

Para cada animalito, inventa nuevos valores de los brinco e invita a un familiar para que conteste los espacios vacíos, y descubra los valores que faltan. Puedes decir ¿qué animalito ganó?

## Bibliografía

- SEP (2012). Programa de Estudios 2011 Guía para el maestro, Educación Básica, primaria tercer grado. México: CONALITEG.
- SEP (2019) Desafíos Matemáticos, Libro para el alumno, Tercer Grado, México: CONALITEG. pp. 115 y 116
- SEP (2019) Desafíos Matemáticos, Libro para el maestro, Tercer Grado, México: CONALITEG. pp. 172-175
- SEP (2019). Español, Tercer Grado. México: CONALITEG. pp. 120-121

## Referencias de internet

- Cuentos Infantiles A dormir.com (Video) Recuperado de <http://www.cuentosinfantilesadormir.com/> Consultado el 11 de mayo de 2020.
- Pica-Pica - La Señora de los Faroles (Videoclip Oficial). Recuperado de <https://www.youtube.com/watch?v=TS5xfO1kbj8> Consultado el 11 de mayo de 2020.
- ¿Qué son los Adjetivos Calificativos? | Videos Educativos para Niños (Video) Recuperado de <https://www.youtube.com/watch?v=s2KUBF-Ef3U> Consultado el 11 de mayo de 2020.
- Los Adverbios | Videos Educativos para Niños (Video) Recuperado de <https://www.youtube.com/watch?v=4N-ijvlsAKs> Consultado el 11 de mayo de 2020.
- Los Adverbios | Videos Educativos para Niños de Happy Learning Español (Video) Recuperado de <https://www.youtube.com/watch?v=1U0FhAKC2so> Consultado el 11 de mayo de 2020.
- **Sucesiones con figuras (video 1).** Recuperado de: <https://www.youtube.com/watch?v=qQ9aO1VYzbg> Consultado el 11 de mayo de 2020.
- **IXL Learning. Secuencias numéricas crecientes.** Recuperado de: <https://es.ixl.com/math/3-primaria/secuencias-num%C3%A9ricas-crecientes> Consultado el 11 de mayo de 2020.

## Referencias de imágenes

- SEP (2019) *Español, Lectura, Tercer Grado*. México: CONALITEG-
- Coordinación Sectorial de Educación Primaria (2020).
- Adaptado de: Pinterest <https://www.pinterest.es/pin/347199452518062263/> Consultado el 09 de mayo de 2020.
- Recuperado de: Servicios Educativos del Estado de Chihuahua <https://my.pcloud.com/publink/show?code=XZ0XmWkZFIBrPL0dBRJMMIWCaUydVVfNfmXX> Consultado el 09 de mayo de 2020.
- Adaptado de: Servicios Educativos del Estado de Chihuahua <https://my.pcloud.com/publink/show?code=XZ0XmWkZFIBrPL0dBRJMMIWCaUydVVfNfmXX> Consultado el 09 de mayo de 2020.