

Fichas de repaso

6° de Primaria

Semana del 25 al 29 de mayo
Día 4



GOBIERNO DE
MÉXICO

EDUCACIÓN
SECRETARÍA DE EDUCACIÓN PÚBLICA

AEF MÉXICO
AUTORIDAD EDUCATIVA FEDERAL EN LA CIUDAD DE MÉXICO

Presentación

Para la estrategia “Aprende en Casa” se proponen actividades para que continúes con tus estudios.

Estas fichas tienen una estrecha relación con los recursos que se presentan en la plataforma “Aprende en Casa” por lo que se te indicará la actividad que realizarás y/o lectura, video, o páginas del libro de texto que consultarás.

Tu maestro en línea

Durante toda esta contingencia contarás con el apoyo de profesores de la SEP dispuestos a resolver tus dudas.

Teléfono: **36 01 87 20** Horario de atención:
Lunes a Viernes
de 10:00 a las 18:00 hrs

Llama a tu maestro

tumaestroenlinea@nube.sep.gob.mx





Ficha 1. Lenguaje y Comunicación

¿Qué son los deícticos?

Anexo 1
Deícticos: ejemplos



Aprendizaje

Identificar palabras expresiones que indican persona, tiempo y espacio en las cartas personales: Deícticos.



Materiales

Cuaderno de Español
Libro de Español
Colores
Lápiz



A usar tu cuaderno

- En la página 148 de tu libro de Español hay una carta; encuentra en ella las palabras que indican tiempo y espacio.
- Analiza si se usó de manera adecuada el tiempo en el que está expresado el mensaje. Considera también el empleo de palabras como: aquí, allá, ayer, en ese lugar, después, antes, mañana.
- Después de analizar la carta, reescríbela haciendo los siguientes cambios:
 - Los hechos narrados ocurren seis meses después.
- Las palabras que se relacionan con tiempo y lugar se llaman deícticos. Puedes consultar el Anexo 1 para conocer mejor cuáles son.



Abre tu libro de texto

Puedes consultar tu libro de Español página 150 para aclarar el concepto de deícticos.

151

Identifica los deícticos en la siguiente carta.

Querido Andrés:

Saltillo, Coahuila, 25 de mayo de 2010.

Espero que estés muy bien. Me da mucho gusto saber que estás por concluir la primaria, ya verás que en la secundaria te sentirás muy a gusto, pues seguirás aprendiendo cosas interesantes, además de que conocerás nuevos amigos.

Yo por acá con mucho trabajo, aun así, tú sabes que siempre eres bienvenido. Dile a tu mamá que después le llamaré por teléfono para ponernos de acuerdo y programar tus vacaciones por acá.

Tus primos siempre me preguntan: ¿cuándo vendrás? Hoy, a la hora de la merienda, les avisaré que el próximo verano llegarás de visita. Te extraño mucho. Escríbeme pronto.

Con cariño,
tu tía Mari.



Ficha 1. Lenguaje y Comunicación

¿Qué son los deícticos?



Evaluación

Con esta ficha aprendiste a identificar palabras y expresiones que indican tiempo y espacio en las cartas personales: Deícticos.

También a identificar cómo el lenguaje es distinto dependiendo de la familiaridad con la que nos dirigimos a alguien.

Ahora tu cuaderno forma parte de tu carpeta de evidencias, podrás mostrar el trabajo a tu profesor(a) cuando regreses a la escuela.



A divertirnos

Clasifica los deícticos encontrados en la carta de la página 151 de tu libro de Español, apóyate del Anexo 1.



Para aprender más

En el siguiente link podrás encontrar más información de los deícticos.
<https://www.gramaticas.net/2012/05/ejemplos-de-deictico.html>



A compartir en familia

Lee las cartas que transformaste a alguien en casa y pregúntales qué diferencias encontraron.

¿Necesitas ayuda?

Solicita el apoyo de un adulto en la clasificación de los deícticos.



Ficha 1. Lenguaje y Comunicación

¿Qué son los deícticos?

Anexo 1. Deíctico: ejemplos

Deíctico	Son palabras cuyo significado depende del contexto en el que se emplean y necesitan que se indique a qué se refieren.
Tipo	Ejemplos
Deícticos de persona	Yo, mi, me, conmigo, nosotros, nosotras, tú, ustedes, mí, mío, mía, tu, tuyo, etc.
Deícticos de tiempo	Hoy, ayer, mañana, después, en seguida, luego, antes, ahora, etc.
Deícticos de lugar	Aquí, allá, acá, ahí, encima, debajo, este, esta, estos, ese, etc.



Ficha 2. Pensamiento Matemático

Repartiendo en partes iguales



Aprendizaje

Encontrar un procedimiento para dividir una fracción entre un número natural, cuando el numerador de la fracción es múltiplo del natural.



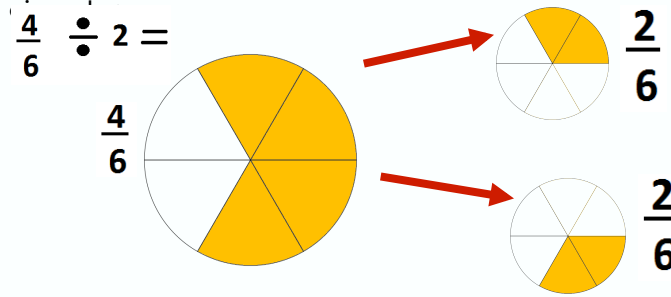
Materiales

Cuaderno de Matemáticas
Libro Desafíos Matemáticos



A usar tu cuaderno

La división de fracciones puede expresarse de diferentes formas, una forma sencilla es visualizar la fracción y separarla en las partes en que deseas dividirla por



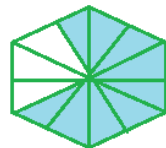
Coordinación Sectorial de Educación Primaria (2020)

Realiza las siguientes divisiones de fracciones; usa las imágenes para llevar a cabo tus procedimientos en tu cuaderno.

$$\frac{6}{7} \div 3 =$$



$$\frac{9}{12} \div 3 =$$



Coordinación Sectorial de Educación Primaria (2020)

¿Sabías que...?

El denominador nos indica en cuántas partes se divide un entero y el numerador el número de partes que se utilizan.

- 3 Numerador
- 4 Denominador



Abre tu libro de texto

Abre tu libro de Desafíos Matemáticos Lección 79, página 145. Si ya lo resolviste revisa tus procedimientos ¿fueron iguales o diferentes a los utilizados en estos problemas? Si no lo has hecho, ¿cómo los resolverías?



Ficha 2. Pensamiento Matemático

Repartiendo en partes iguales



Evaluación

Con esta ficha trabajaste dividiendo una fracción entre un número natural.

Ahora tu cuaderno forma parte de tu carpeta de experiencias, podrás mostrar el trabajo a tu profesor(a) cuando regreses a la escuela.



A divertirnos

Busca en internet cómo puedes representar fracciones con legos: podrás entender tus divisiones más fácil y si tienes legos, representa lo que se pudo comer del pastel de Ángel.

Un ejemplo de representación de fracciones con legos es:

<https://youtu.be/Ac8VM-UtuzY>



Para aprender más

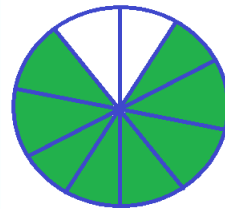
Resuelve en tu cuaderno el siguiente problema:

En la fiesta de cumpleaños de Ángel, al cantarle las Mañanitas, su hermano le metió la cabeza al pastel, quedando únicamente $\frac{8}{10}$ para repartir entre los asistentes:

Si en la familia de Ángel en total son 4 personas (incluyendo a Ángel):

¿Qué cantidad de pastel le tocó a cada uno?

Dibuja en tu cuaderno la forma en que se repartió



Coordinación Sectorial de Educación Primaria (2020)

¿Necesitas ayuda?

En el caso de los problemas con fracciones es de gran utilidad dibujar el entero, dividirlo entre lo que marca el denominador y después señalar lo que dice el numerador, para tener una idea de qué habla el problema y así poder solucionarlo.



A compartir en familia

Platica con tu familia qué hacen para repartir en partes iguales lo que queda de una pizza, un pastel o una gelatina.



Ficha 3. Formación Cívica y Ética

Las consecuencias de nuestros actos.



Evaluación

Con esta ficha aprendiste a reconocer la importancia de las leyes y normas en tu entorno

Ahora tu cuaderno forma parte de tu carpeta de experiencias, podrás mostrar el trabajo a tu profesor (a) cuando regreses a la escuela.



A divertirnos

¿Te gusta el teatro?
Con ayuda de tu familia o un adulto, inventa un final alternativo al cuento de “El país sin punta” y represéntenlo. ¡Te divertirás mucho!



Para aprender más

Visita el espacio web “Faro democrático” Diseñado por la Facultad de Ciencias Políticas y Sociales de la UNAM.

<https://farodemocratico.juridicas.unam.mx/que-es-la-democracia/#tri-tema-1>



A compartir en familia

Compárteles una vez más tu final del cuento e invítalos a que redacten el suyo. Al terminar, doblen su hoja en cuartos, métenlas en una cajita o una bolsa de plástico y al azar saquen uno... ¡Adivinen quién lo escribió!

¿Necesitas ayuda?

Pídele apoyo a un familiar o adulto para que te ayude con la redacción de tu final alternativo y observen juntos el video: “Derechos de los niños, niñas y adolescentes”



Tenemos algunos videos para ti.



Dirígete a la siguiente liga y aprende más sobre los derechos de los niños, niñas y adolescentes:
https://youtu.be/cN_aqL2EKZE

Bibliografía

- SEP (2019) Desafíos Matemáticos. Sexto grado. 2019. México. 2019:2020, CONALITEG, Autor.
SEP (2019) Español. Sexto grado. 2019. México. 2019:2020, CONALITEG, Autor.
SEP (1995) Fichero de Actividades Didácticas Matemáticas. Sexto grado. México 2004-2005
SEP (2019) Formación Cívica y Ética México. 2019:2020, CONALITEG, Autor.

Referencias de Internet

- AdRev for a 3rd Party (2016 septiembre 9) Derechos de los niños, niñas y adolescentes. [Archivo de Video] Recuperado de: https://youtu.be/cN_aqL2EKZE Última consulta: 19 mayo 2020.
- Gramáticas (2012 mayo) Ejemplos de Deíctico [Página web]. Recuperado de: <https://www.gramaticas.net/2012/05/ejemplos-de-deictico.html> Última consulta: 19 de mayo 2020.
- UNAM (2020) “Faro democrático” facultad de Ciencias Políticas de la UNAM [Página Web] Recuperado de: <https://farodemocratico.juridicas.unam.mx/que-es-la-democracia/#tri-tema-1> Última consulta: 19 mayo 2020.
- Monterrosa, G. (2016 febrero) [Humberto Alexander Monterrosa Guillén] FRACCIONES USANDO LEGOS [Archivo de Video] Recuperado de: <https://youtu.be/Ac8VM-UtuzY>, Última consulta 19 de mayo del 2020

Referencias de Imágenes

- Coordinación Sectorial de Educación Primaria (2020) Deícticos: ejemplos (tabla)
- Coordinación Sectorial de Educación Primaria (2020) División fracción (Imagen)
- Coordinación Sectorial de Educación Primaria (2020) Partes (Imagen)
- Coordinación Sectorial de Educación Primaria (2020) Pastel (Imagen)
- SEP (2019) Formación Cívica y Ética México. 2019:2020, CONALITEG, Autor.