

Fichas de repaso

6° de Primaria

Semana del 25 al 29 de mayo
Día 5



GOBIERNO DE
MÉXICO

EDUCACIÓN
SECRETARÍA DE EDUCACIÓN PÚBLICA

AEF MÉXICO
AUTORIDAD EDUCATIVA FEDERAL EN LA CIUDAD DE MÉXICO

Presentación

Para la estrategia “Aprende en Casa” se proponen actividades para que continúes con tus estudios.

Estas fichas tienen una estrecha relación con los recursos que se presentan en la plataforma “Aprende en Casa” por lo que se te indicará la actividad que realizarás y/o lectura, video, o páginas del libro de texto que consultarás.

Tu maestro en línea

Durante toda esta contingencia contarás con el apoyo de profesores de la SEP dispuestos a resolver tus dudas.

Teléfono: **36 01 87 20** Horario de atención:
Lunes a Viernes
de 10:00 a las 18:00 hrs

[Llama a tu maestro](#)

tumaestroenlinea@nube.sep.gob.mx





Ficha 1. Lenguaje y Comunicación

El mensaje



Aprendizaje

Usar signos de puntuación al dirigir un mensaje a destinatarios conocidos.



Materiales

Cuaderno de Español
Libro de Español
Colores
Lápiz



A usar tu cuaderno

Ahora que ya conoces las características, estructura y función de la carta y el correo electrónico, así como el uso de deícticos, decide la modalidad (postal o electrónica), en la que escribirás una carta para alguien de tu familia o alguna amistad.

Redacta un primer borrador de la carta, cuidando la estructura, la ortografía y el uso correcto de los signos de puntuación.

Recuerda que los signos de puntuación, son signos gráficos que indican pausas obligatorias, delimitan las frases y párrafos, consiguiendo así estructurar el texto, ordenar las ideas y jerarquizarlas en principales y secundarias. Para esto último puedes apoyarte del mapa conceptual del Anexo 1 y la guía. Revisa tu carta punto por punto Anexo 2.

Anexo 1.
Signos de Puntuación.

Anexo 2.
Revisa tu carta punto por punto.



Abre tu libro de texto

Abre tu libro Español en la página 152, para que amplíes tu información con respecto a los signos de puntuación.



Ficha 1. Lenguaje y Comunicación

El mensaje



Evaluación

Con esta ficha, aprendiste a usar signos de puntuación al dirigir un mensaje a destinatarios conocidos y escribiste una carta.

Ahora tu cuaderno forma parte de tu carpeta de evidencias, podrás mostrar el trabajo a tu profesor(a) cuando regreses a la escuela.



A divertirnos

Elabora un juego de memoria con los signos de puntuación. En una tarjeta de papel escribe las características del signo, en otra dibuja el signo y anota su nombre.



Para aprender más

Si te interesa conocer más sobre los signos de puntuación consulta el siguiente link.

<https://www.youtube.com/watch?v=Qh0N-jSNJzc>



A compartir en familia

Diviértete con los miembros de tu familia, con el juego de memoria que creaste.

¿Necesitas ayuda?

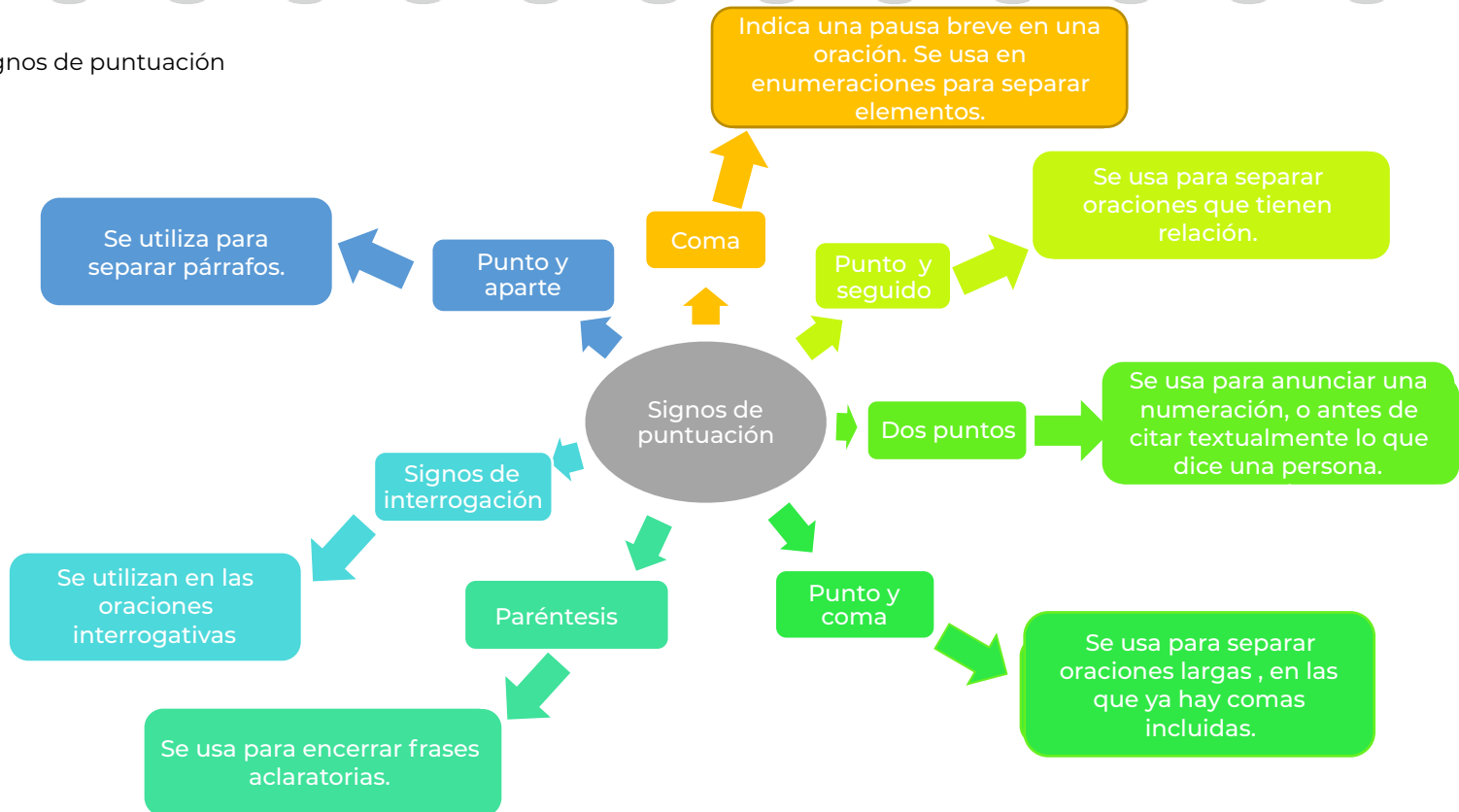
Pide a un adulto que te apoye para ilustrar y hacer las tarjetas del juego de memoria.



Ficha 1. Lenguaje y Comunicación

El mensaje

Anexo 1. Signos de puntuación





Ficha 1. Lenguaje y Comunicación

El mensaje

Anexo 2. Revisa tu carta, punto tras punto

Cuernavaca, Morelos, a 28 de mayo del 2020.

Punto, después de la fecha.

Querido Marco:

Dos puntos, después del destinatario.

Espero que te encuentres muy bien. Hace ya mucho tiempo que no nos vemos, pero quiero que sepas que siempre te llevo en mi pensamiento.

Punto y aparte, después de un párrafo.

Quería contarte que ahora que he tenido tanto tiempo para estar en casa, lo he aprovechado para organizar todas mis cosas, regalar lo que ya no me queda o necesito y ahora me siento más cómoda en mi espacio; bien dicen: «Como es adentro es afuera».

Punto y coma, para separar oraciones largas.

De algunas cosas me costó más trabajo deshacerme, pero entonces pensaba que seguramente a alguien más le pudieran servir más que a mí y eso hacía más fácil el proceso. ¿Porqué no lo pruebas tú en tu casa?, ¡Se siente fabuloso tener todo limpio y ordenado!

Signos de interrogación, al inicio y al final de una pregunta.

Signos de exclamación, para mostrar entusiasmo.

Espero recibir una respuesta tuya pronto. Saludos y te abrazo fuerte a la distancia.
Con cariño:

Leslie.

Punto y seguido, para separar oraciones que tienen relación.



Ficha 2. Pensamiento Matemático

Dividiendo fracciones



Aprendizaje

Resolver problemas que implican dividir números fraccionarios.



Materiales

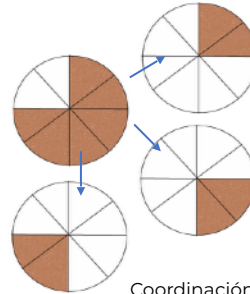
Cuaderno de Matemáticas
Lápiz



A usar tu cuaderno

Después de la celebración de un cumpleaños quedaron $\frac{6}{8}$ de pastel.

Al día siguiente, 3 miembros de la familia, querían dividirlo equitativamente, así que se tomó la decisión de repartirlo como se muestra:



Coordinación Sectorial de Educación Primaria (2020)

¿Qué parte o fracción le corresponde a cada uno?...

Si solo tuvieran que repartirlo entre 2 personas, ¿qué fracción le tocaría a cada uno?. Dibuja la distribución en tu cuaderno.

Si para repartirlo, en vez de 2 fueran 6 personas, ¿qué fracción le tocaría a cada uno?. Dibuja como quedaría distribuido.



Ficha 2. Pensamiento Matemático

Dividiendo fracciones



Evaluación

Aprendiste a resolver problemas que implican dividir fracciones.

Guarda todas tus actividades en tu cuaderno, ahora forman parte de tu carpeta de experiencias, podrás mostrar el trabajo a tu profesor(a) cuando regreses a la escuela.



A divertirnos

¿Alguna vez tu mamá quiso preparar un platillo pero no tenía la suficiente cantidad de ingredientes?

¿Qué pasa si tienes mucha hambre y no tienes la posibilidad de salir a comprar más?

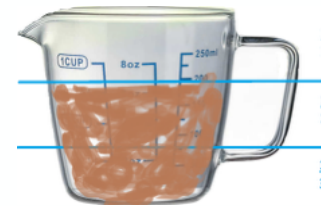
Pon atención a la siguiente receta para preparar 10 hot cakes con chocolate:

$\frac{2}{3}$ Taza chispas de chocolate

$\frac{6}{4}$ Tazas harina para hotcakes

$\frac{2}{4}$ Litro de leche

2. Huevos



Coordinación Sectorial de Educación Primaria (2020)

Ejemplo: $\frac{2}{3}$ Taza chispas de chocolate

En esta ocasión solo vamos a preparar 5 hotcakes, ¿qué cantidad de cada ingrediente utilizarás?



A compartir en familia

Prepara 1 litro de agua de sabor en compañía de tu familia, reparte ese litro en cantidades iguales a cada uno de los miembros que la conforman, anota en tu cuaderno cuánto le tocó a cada quien.

Bibliografía

SEP, (2019). *Desafíos Matemáticos. Sexto grado*. 2019. México. 2019:2020, CONALITEG, Autor.

SEP, (2019). *Español. Sexto grado*. 2019. México. 2019:2020, CONALITEG, Autor.

Referencias de Internet

Signos de Puntuación: ¿Cuándo se usan y por qué? | Videos Educativos para Niño Definición(s. f.) Video Recuperado de: <https://www.youtube.com/watch?v=Qh0N-jSNJzc> Última consulta: 23 de mayo 2020.

Referencias de Imágenes

Coordinación Sectorial de Educación Primaria (2020). Carta (Imagen).

Coordinación Sectorial de Educación Primaria (2020). División (Imagen).

Coordinación Sectorial de Educación Primaria (2020). Receta (Imagen).

Coordinación Sectorial de Educación Primaria (2020). Signos de Puntuación (mapa conceptual)